

Luiza Sahara

DESCOBRINDO SUA ORIGEM

Uma introdução à construção da
Árvore Genealógica



familiares

SUMÁRIO

Introdução	1
Por onde começar	4
Organize o que você já tem	5
Converse com seus familiares	7
Como entrevistar seus familiares	9
Montando a árvore genealógica	11
O que é uma Árvore Genealógica?	12
Ferramentas para Árvores Genealógicas	13
Hora da pesquisa	16
Organização	17
Colocando a mão na massa	18
É apenas o começo	23

INTRODUÇÃO

Quem é você? Você saberia nos responder? Essa parece uma pergunta simples. Quando questionados sobre quem somos o que costumamos responder? Nosso nome, naturalidade, profissão, arriscamos até falar sobre algum gosto em especial, cantor preferido, comida preferida. Porém, somente essas questões nos definem?

Bom, se arriscarmos fazer essa pergunta em alguma cidade do interior do Brasil, sua definição vai ser “Fulana, filha da Ciclana, neta da Beltrana...”. Ou até “filha do fulano do mercadinho”, “filha do dono da oficina mecânica”.

O que podemos falar sobre isso é que nenhuma dessas definições está errada, porém, não dizem 10% do que você realmente é. Somos uma junção do local de onde somos, dos nossos gostos, da época em

que vivemos, do que estudamos ou trabalhamos, mas somos também um pouco de quem foram nossos pais, nossos avós, bisavós, etc. Tudo o que você é hoje, é uma herança. Então você só conseguirá saber quem você é de verdade até que conheça as pessoas que vieram antes de você.

Fazer a sua árvore genealógica pode te ajudar nessa jornada pelo conhecimento. É uma ferramenta que nos permite saber de quem e de onde viemos, e pode nos mostrar para onde vamos. Para esse trabalho utilizamos uma ciência chamada Genealogia. A pesquisa genealógica é um mundo cheio de surpresas, e nos auxilia na busca da nossa História Familiar.

Há uma diferença entre Pesquisa genealógica e História da Família. Enquanto a primeira se refere à busca por ancestrais e descendentes, geralmente em uma linha de si mesmo a partir de registros de diferentes tipos, a segunda observa os grupos, como eles viveram, trabalharam, viajaram; as tragédias, os sucessos e os acontecimentos que marcaram suas vidas, relações políticas e sociais, compreendendo o mundo em que viviam e a razão de suas decisões. As duas podem ter significados diferentes, mas se complementam. Não existe genealogia sem História da Família, ou tudo o que pesquisamos seriam dados sem sentido.

Resumindo, conhecer a história da família é se conhecer. Mas, por onde começar? A pesquisa genealógica tem suas alegrias, mas também tem seus obstáculos. Por isso, decidimos reunir neste e-book os principais pontos para você começar a busca pela sua

história. Materiais como esse são de extrema importância para que cada vez mais pessoas se interessem pela sua genealogia e tenhamos mais árvores que possam ser conectadas, assim ajudando uns aos outros nessa caminhada.

Desejo a todos uma boa leitura e uma prática leve e cheia de possibilidades!



Luiza Sahara

Historiadora

Idealizadora do Projeto Familyares



familyares

POR ONDE COMEÇAR?


A resposta pra essa pergunta é um pouco óbvia, mas, quando não se está inserido nesse meio das pesquisas, pode-se deixar passar batido. Devemos começar do início. Mas que início é esse? O presente. Comece por você. Reúna todas as informações que você sabe sobre sua família, porém, começando pelas suas informações, pois você é a peça principal desse quebra-cabeça.



Organize o que você já tem

Para dar início à sua pesquisa você precisa partir de um ponto, e esse ponto sempre é você. Então todas as informações que você souber importam. Organize tudo, anote e guarde. Se possível, tenha um caderno só pra isso, porém, tente não deixar essas informações armazenadas em um só local. Se você é alguém que gosta de escrever, além de ter um caderno só para as suas anotações, também repasse tudo para o computador depois, deixe salvo na nuvem, não se garanta por serem lembranças recentes que você não vai esquecer, nossa memória pode nos trair.

Esse início sempre vai partir das nossas memórias, pois é o que está mais próximo de nós no momento. Então anote informações suas como nome, data de nascimento, casamento, onde cresceu, onde estudou, com o quê e onde trabalha, onde já trabalhou, e só depois que você organizar todas as informações sobre



você mesmo, passe a organizar as informações que você sabe sobre seus parentes. Seu cônjuge, seus pais, avós, algum tio que você recordou de última hora, etc.

A partir do momento que suas lembranças e conhecimentos se esgotarem, é o momento de partir para o que você tem, em termos tangíveis. Seu registro de nascimento ou casamento, batismo, identidade, carteirinha estudantil, fotos, etc. A partir daí, vá subindo para seus pais, avós, e outros familiares. Com esses

documentos você pode ver alguma informação que não lembrava ou até que não conhecia, e além disso, pode comprovar todas as informações que você já sabia de cabeça. A história oral é importante, mas nada como uma boa fonte pra provar tudo.





Converse com seus familiares

Agora que todas as informações que você sabia se esgotaram, chegou a hora de partir para aqueles que estão ao seu redor. Seus parentes que ainda são vivos irão te ajudar a reunir informações sobre sua família que você não conhecia. Recorra às lembranças deles, se possível, faça uma verdadeira entrevista, grave, anote, ouça atentamente, principalmente aqueles que são mais velhos. Mas, lembre-se, comece sempre pelo que estiver mais perto do seu alcance, para não ter tantas dificuldades logo de início, ou seja comece pelos que estão mais próximos de você e, só então, contate os parentes mais distantes.

Esse momento de conversar com nossos familiares é de extrema importância para a construção da sua história familiar, eles serão fontes riquíssimas, além do que é sempre bom manter esse contato, então aproveite para perguntar tudo. Lembre-se também de perguntar se eles têm algum documento que possa te ajudar.

Apesar do acesso às histórias de família ser fundamental,

já que é a partir daí que teremos pistas de como prosseguir, lembre-se de que nem tudo que for conversado pode ser considerado uma verdade absoluta, as coisas podem ter acontecido ou não do jeito que eles contam. Por isso, lembre-se sempre de cruzar informações, pois as que você recolher podem não ser tão precisas. Porém, até essas informações desconexas com a realidade podem ser importantes. Por exemplo, talvez a história que sua avó conte de que vocês são parentes de Lampião não seja verdadeira, mas por que será que ela tem essa lembrança?

Então as histórias orais devem ser utilizadas como pistas, mas para identificá-las como verdadeiras ou não, precisamos comprová-las com as pesquisas, que veremos nos próximos tópicos.

Pode acontecer de mesmo com as pesquisas você não conseguir confirmar alguma informação repassada por sua família ao longo de anos? Sim, porém, tente ao máximo confirmar a veracidade ou entender de onde veio, ou vai ficar na história de sua família apenas como informação não confirmada ou que pode te tirar do rumo certo.



Como entrevistar seus familiares

Aproveitando a oportunidade, vamos deixar aqui algumas dicas para realizar entrevistas com seus familiares.

A primeira coisa a se fazer é gravar tudo. Hoje temos essa facilidade, já que todos temos smartphones e a maioria deles tem gravador próprio ou aplicativos com a mesma função. Se a pessoa autorizar que você grave vídeos e não só voz, melhor ainda. Porém, não deixe essas gravações salvas em um só local. Não arrisque perder tudo.

Não fale com uma pessoa só. Faça listas com membros da sua família que você pode entrevistar e organize por ordem de prioridade. E organize seu tempo. Quando lidamos com parentes mais velhos, temos que entender que estamos lidando também com limitações. Lembre-se que seu familiar não é uma máquina de lembranças, é um ser humano e principalmente, um ser humano de idade

avançada, que pode não ter tanta resistência para passar muito tempo conversando, então se for o caso, separe sua entrevista por etapas.



A preparação é muito importante nesses casos, tenha uma lista de perguntas, leve seus materiais, não dê bobeira e não vá despreparado. Organização e tempo são muito importantes nessa etapa.

Peça pra ver fotografias, cartas, móveis, ou qualquer objeto de família que eles tenham. Inclusive, rever esses objetos pode despertar lembranças e emoções que podem ajudar seu familiar a te falar sobre a história da sua família.

Durante a entrevista também seja sensível e não bombardeie seu familiar com muitas perguntas ao mesmo tempo, principalmente se essa pessoa for mais idosa, pode ser cansativo. Se possível, divida a entrevista em partes, mais de um dia, se não, decida qual informação é mais importante e se concentre nela, depois deixe fluir as memórias e histórias adicionais.




MONTANDO A ÁRVORE GENEALÓGICA

Agora que você já tem as suas informações iniciais, chegou a hora de colocar tudo isso no papel (ou no computador) pra poder organizar suas ideias.

Ver a sua árvore graficamente te ajuda a entender melhor o processo, pois assim você vai ter uma noção do quanto já avançou. Pra entender melhor, vamos pensar um pouco sobre o que é a árvore genealógica?



O que é uma Árvore Genealógica?



A árvore genealógica é a representação gráfica das ligações familiares de uma pessoa, apresentando de forma organizada os seus ascendentes e descendentes. Pensa bem, todas essas informações que você vai reunir precisam ser representadas de uma maneira que facilite seu entendimento. São muitas pessoas, muitas informações, uma hora vai ficar confuso, então se você colocar tudo isso em um “gráfico”, ficará mais fácil, visualmente, de entender. É a principal forma de visualizar nossos antepassados e todos os avanços que fazemos nas pesquisas.

Ferramentas para Árvores Genealógicas

Quanto mais sua árvore crescer, mais difícil vai ser mantê-la no papel, por isso existem alguns recursos para construção de árvore genealógica que nos ajudam muito, alguns são gratuitos, e outros pagos, o ideal é verificar o que se encaixa melhor em suas expectativas.

Vamos apresentar alguns:





O **Family Search**, talvez, seja o principal site de genealogia do mundo. Ele é mantido pela Igreja de Jesus Cristo dos Santos dos Últimos Dias, e é totalmente gratuito. Para construir a árvore nele é bem simples, o site é muito autoexplicativo, é só ir adicionando os nomes e as informações de cada pessoa, e eles permitem também que você adicione fontes, que são muito importantes para provar nossos pontos.

Uma vantagem é que as árvores no site são públicas, então se alguma outra pessoa tiver ancestrais que também estão na sua árvore, as árvores podem se conectar e enriquecer sua pesquisa, mas isso também pode ter seus contras, afinal, por ser pública, terceiros podem fazer alterações na sua árvore também, por isso, mesmo a mantendo no site, também tenha ela no seu computador. Outro cuidado é também não confiar 100% na informação que outra pessoa adicionou na árvore dela se não existir uma fonte, confirme tudo com sua pesquisa, ou então, entrando em contato com a pessoa que fez a adição, já que o site disponibiliza a função de troca de mensagens.



Family Tree Builder

O **Family Tree Builder** é um software para Windows desenvolvido pelo site My Heritage. Neste programa, é possível construir sua árvore genealógica sem precisar estar conectado. Embora seja possível haver integração com a Internet, a vantagem dele é ter sua árvore em seu computador e evitar que ela seja alterada por terceiros.

Além disso, é possível inserir diversas outras informações referentes à cada pessoa da árvore, como títulos, profissões, cidades onde morou, etc. Ainda há a possibilidade de exportar e importar árvores, caso você deseje levar as informações para outra plataforma.

myheritage.com.br/family-tree-builder



HORA DA PESQUISA

Agora que as informações que você e sua família tem já foram resgatadas, você precisa avançar, certo? Não só isso, as informações que você tem, que foram recebidas de maneira oral e não por documentos precisam ser comprovadas também, lembre-se, essas informações devem ser vistas como pistas, não como verdade.

Então agora é o momento de colocar a mão na massa, você vai precisar encontrar documentos que possuam informações que te

ajudem a prosseguir, como nomes, datas, locais, profissão, etc... e os principais (mas não os únicos) documentos desse tipo são os de nascimento, casamento e óbito. Mas, por onde começar?



Organização



Você precisa muito se organizar, pois pode ficar confuso com tantas pessoas e tantas informações. Se organize e escolha um ramo por onde deseja começar. Se escolher seu ramo paterno que você tem informações até o seu avô, por exemplo, você pode definir uma hora do seu dia, pra todos os dias você pesquisar o máximo de documentos que conseguir dele. Encontrando o nome de seus bisavós, é hora de pesquisar sobre eles, e assim sucessivamente.

Em algum momento você pode travar nesse ramo, e é super normal, mas não se prenda, passe para outro, é bom mudar um pouco de foco para não se frustrar, depois você volta para o ramo que travou, tá tudo bem.

Colocando a mão na massa

Agora que você já definiu um foco para iniciar, é hora de pesquisar. Hoje nós temos muitas possibilidades de pesquisa pela internet mesmo, isso nos ajuda muito, porque não dependemos de ninguém além de nós mesmos. Mas você sabe onde encontrar esse tipo de documentação on-line?

Olha ele de novo aí: o Family Search, além de disponibilizar o armazenamento da sua árvore, também tem uma ENORME quantidade de documentos do mundo todo digitalizada, então é um ótimo ponto de partida. Lá você pode pesquisar de diversas maneiras, vou apresentar duas delas: uma é pelo que está indexado, que é um mecanismo de busca por palavras-chave, então se você der sorte e algum documento dos seus familiares estiver indexado,



você consegue encontrá-lo apenas buscando por nome e localidade.

Não conseguiu encontrar o que busca dessa forma? É muito comum, nem todos os registros estão indexados, então você vai ter que buscar agora imagem por imagem dos livros que eles têm digitalizados, da localidade que você deseja. Nos catálogos você pode buscar pela localidade e ver o que eles têm da época que você deseja, se tem registros civis e religiosos, ou apenas um ou outro. Há localidades que tem bastante coisa, outras não muito, infelizmente. Mas encontrando o livro que você quer, agora o trabalho é de formiguinha mesmo, ver imagem por imagem pra tentar localizar um



registro de nascimento, ou de casamento dos seus familiares. Como dito anteriormente, o site é autoexplicativo e intuitivo, não vai ser difícil.

Devore esses livros, mesmo não encontrando tudo rápido, você vai adquirir muita experiência com o tipo de letra, mesmo não encontrando o documento da pessoa que deseja, você pode encontrar irmãos, primos, e mais parentes colaterais que também ajudam muito a expandir a pesquisa.

É sempre bom ter o cuidado de ver se aquele documento se trata de quem você está buscando mesmo, podem existir homônimos, analise sempre todas as informações, se não tiver certeza, guarde o que encontrou e procure mais.

Uma dificuldade que você pode encontrar é que diversos registros não estão disponíveis tão facilmente para pesquisa, pois existem acordos entre o site e as instituições de posse desses documentos. Geralmente, você vai encontrá-los com uma chave ao lado, isso quer dizer que o livro está bloqueado para visualização. Ou seja, alguns locais permitem que os documentos sejam digitalizados, mas não que sejam disponibilizados abertamente. Isso quer dizer que você não vai conseguir pesquisar pelo site, mas, os arquivos podem ser acessados nos Centros de História da Família (CHF) da Igreja de Jesus Cristo dos Santos dos Últimos Dias, então pra isso você teria que se deslocar até algum CHF, na sua cidade mesmo, para ter acesso aos documentos, é só pesquisar no site algum que esteja mais próximo de você.

Apesar de ser muito importante, o Family Search não é a única opção de sites para pesquisa:

My Heritage



myheritage.com.br

O **MyHeritage**, apesar de em menor escala, também possui alguns registros. Ele também possui um mecanismo de busca por palavras-chave, porém é um pouco limitado, não possui tantos documentos, e a maioria do que você encontra, já está no Family Search. O serviço é pago. Porém, o My Heritage já me ajudou algumas vezes, já consegui encontrar, pelo mecanismo de busca, alguns poucos registros que não conseguia por não ter informações de locais e datas, você consegue encontrar também muitas árvores de terceiros que podem ajudar.

O **Memória BN** é o site da Hemeroteca Digital da Biblioteca Nacional, é um site muito importante, pois, por meio da busca por palavras-chave, você consegue localizar notícias em jornais antigos, então você pode acabar encontrando obituários, anúncios de casamento, de nascimento, profissões, anúncios de venda de imóveis, e notícias em geral.

Memória BN



memoria.bn.br

Tombo.pt



tombo.pt

O **Tombo.pt** é ideal se você tem ancestrais portugueses, pois possui todos os livros dos arquivos distritais de Portugal e também da Torre do Tombo. O Family Search possui alguns arquivos de Portugal digitalizados, mas são poucos e a maior parte está com acesso refeito.

Museu da Imigração de São Paulo

O **Museu da Imigração de São Paulo** contém listas de bordo e hospedaria dos imigrantes em Santos. A busca pode ser feita pelo nome do passageiro ou pelo navio.



museudaimigracao.org.br

MINISTÉRIO DA JUSTIÇA
E SEGURANÇA PÚBLICA



ARQUIVO NACIONAL

sian.an.gov.br

Sistema de Informações do Arquivo Nacional


O **Sian, Sistema de Informações do Arquivo Nacional** contém alguns bancos de dados com listas de bordo de navios com imigrantes que desembarcaram no Brasil.

Existem também, claro, os projetos pessoais de pessoas que vão até os locais de pesquisa e fotografam tudo, por isso é sempre bom participar de grupos de genealogia no Facebook, ou no Whatsapp, pois alguém sempre disponibiliza algo que possa ter ajudar.

É APENAS O COMEÇO


Com todas essas informações, já é possível começar a criar a sua árvore genealógica, e podemos garantir que quando você começar, vai querer se aprofundar cada vez mais, pois é uma tarefa desafiadora e prazerosa, sem contar que pode te trazer inúmeros benefícios. Quem sabe vai virar seu hobby preferido?





**Vai dar início à sua árvore
genealógica com o auxílio
deste e-book?**

Compartilha cada passo e novidade
no instagram e marca a gente
@familyares, vamos adorar
participar de cada pequena
conquista.



Este ebook foi produzido por



familyares

O Familyares é um projeto que oferece serviços relacionados a História da Família para que o acesso a genealogia seja democratizado.

Se precisar de ajuda, nos procure:



@familyares



@familyares

www.familyares.com.br



